

Trasformatore di temperatura a contatto / sonda a contatto su tubo,
incl. fascetta, con sonda staccata, calibrabile
con collegamento Modbus o W-Modbus (wireless)

Trasmettitore di temperatura a contatto, calibrabile (variante a distanza) **THERMASGARD® ALTM 2 - Modbus - T3**, con collegamento Modbus, in involucro di plastica antiurto con viti a chiusura rapida, sonda con cavo con elemento a contatto, incl. fascetta, a scelta con/senza display, misura la temperatura (-50...+150 °C). Sistema internazionale delle unità **SI** (default) commutabile in **IU** (tramite Modbus). Nei dispositivi della variante **wModbus** il W-Modbus (Wireless) sostituisce il cavo RTU, il collegamento con il BMS ha luogo via radio tramite un gateway W-Modbus.

La sonda a contatto serve per il rilevamento della temperatura di tubazioni, tubi (ad es. dell'acqua calda e fredda) o di sezioni di riscaldamento per la regolazione del riscaldamento.

Innovativa sonda Modbus con interfaccia RS485-Modbus separata galvanicamente, resistenza terminale bus collegabile, DIP switch per l'impostazione in assenza di corrente, LED interni per la visualizzazione del telegramma di stato, morsetti push-in e ampio display a tre righe (illuminato, programmabile individualmente). La **diagnostica interna** permette di riconoscere come errore l'eventuale rottura o cortocircuito della sonda. La sonda è calibrata in fabbrica; a seconda delle specifiche condizioni ambientali, è possibile l'aggiustamento di precisione da parte di uno specialista.

ALTM 2 - Modbus - T3
 senza display
 (cavo RTU)



ALTM 2 - wModbus
 senza display
 (wireless)



DATI TECNICI	
Alimentazione di tensione:	24 V AC (±20%); 15...36 V DC
Potenza assorbita:	< 1,2 W / 24 V DC; < 1,8 VA / 24 V AC
Sistema unitario:	SI (default) o IU (commutabile tramite Modbus)
Grandezze:	Temperatura [°C] [°F]
Sensore:	Pt1000, DIN EN 60751, classe B (Perfect Sensor Protection a IP68)
Range di misura:	-50...+150 °C, T_{max} a +150 °C (variante a distanza)
Precisione temperatura:	tipico ±0,2 K a +25 °C
Offset punto zero:	± 10 °C
Temperatura ambiente:	Trasmettitore di misurazione -30...+70 °C
Fluido:	Aria pulita e gas non aggressivi, non infiammabili
Comunicazione:	Modbus (cavo RTU), interfaccia RS485, separata galvanicamente , baud rate 9600, 19200, 38400 Baud o W-Modbus (Wireless Modbus, codifica AES-128) frequenza 2,4 GHz ISM, potenza di trasmissione 100 mW , portata max. 500 m (campo libero) / ca. 50-70 m (edificio)
Protocollo bus:	Modbus (RTU-Mode), range indirizzi regolabile 0... 247
Filtraggio del segnale:	0,3 s / 1 s / 10 s
Resistenza di isolamento:	≥ 100 MΩ, a +20 °C (500 V DC)
Protezione sensore:	Elemento a contatto con il tubo in acciaio inox V4A (1.4571), Ø = 6 mm, L = 50 mm
Cavo del sensore:	Silicone, SiHF, 2 x 0,25 mm ² ; lungh. cavo (KL) = 1,5 m (altre lunghezze e materiali del mantello, ad es. PTFE o fibra di vetro con maglia d'acciaio disponibili come opzione su richiesta)
Involucro:	Plastica, resistente ai raggi UV, materiale poliammidico, rinforzato al 30% con sfere di vetro, con viti a chiusura rapida (combinazione intaglio / impronta a croce), colore bianco traffico (simile a RAL 9016), il coperchio per il display è trasparente!
Dimensioni involucro:	108 x 78,5 x 43,3 mm (Tyr 3 senza display) 108 x 78,5 x 45,8 mm (Tyr 3 con display)
Collegamento cavo:	Avvitamento cavo in plastica (M20 x 1,5; con scarico della trazione, intercambiabile, diametro interno 8 - 13 mm) o connettore M12 secondo DIN EN 61076-2-101 (come opzione su richiesta)
Collegamento elettrico:	0,2 - 1,5 mm ² , tramite morsetti Push-in
Collegamento di processo:	fascetta continua con chiusura in metallo (compreso nella fornitura) Ø = 13 - 92 mm (¼ - 3"), L = 300 mm
Umidità dell'aria consentita:	< 95% u.r., aria senza condensa
Classe di protezione:	III (secondo EN 60 730)
Grado di protezione Involucro:	IP65 (secondo EN 60 529)
Grado di protezione Sensore:	IP65 (secondo EN 60 529) pozzetto a tenuta di umidità (standard) IP68 (secondo EN 60 529) pozzetto impermeabile (come opzione)
Norme (Modbus):	conformità CE secondo la direttiva CEM 2014 / 30 / EU
Norme (W-Modbus):	conformità CE secondo la direttiva radio 2014 / 53 / EU
Come opzione:	Display illuminato a tre righe, programmabile, dimensioni ca. 51 x 29 mm (L x A), per l'indicazione della temperatura effettiva, messaggio di errore o di un valore di visualizzazione programmabile in maniera personalizzata
Autodiagnostica:	Error 1 a rottura sonda Error 2 a cortocircuito sonda

Visualizzazione display
 programmabile **Tyr 3**



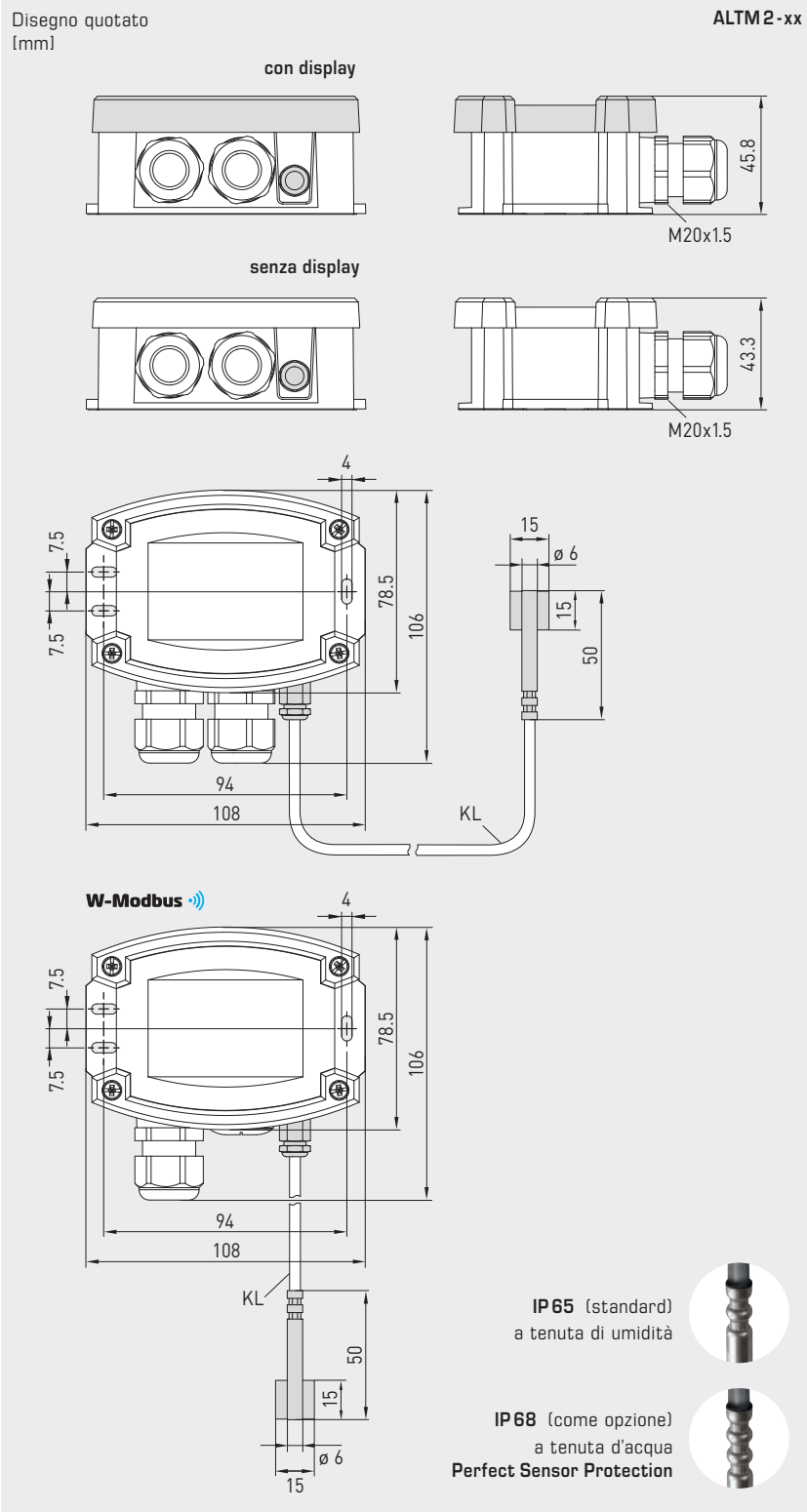


NEW

S+S REGELTECHNIK

THERMASGARD® ALTM 2 - Modbus - T3 THERMASGARD® ALTM 2 - wModbus

Trasformatore di temperatura a contatto / sonda a contatto su tubo,
incl. fascetta, con sonda staccata, calibrabile
con collegamento Modbus o W-Modbus (wireless)



ALTM 2-Modbus-T3
con display
(cavo RTU)



ALTM 2-wModbus
con display
(wireless)




Altre varianti del dispositivo
con **connettore M12**
(come opzione su richiesta)



High-performance encapsulation against
vibration, mechanical stress and humidity

PS-PROTECTION
PERFECT SENSOR PROTECTION



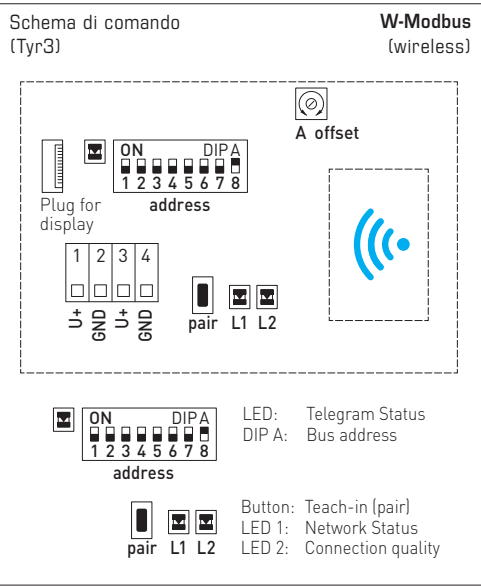

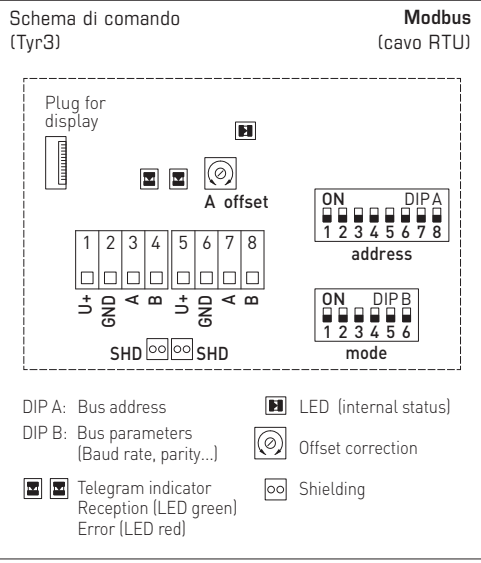
THERMASGARD® ALTM 2 - Modbus - T3

THERMASGARD® ALTM 2 - wModbus



Trasformatore di temperatura a contatto / sonda a contatto su tubo,
incl. fascetta, con sonda staccata, calibrabile
con collegamento Modbus o W-Modbus (wireless)

S+S REGELTECHNIK



GW-wModbus (Pro)
Gateway con modulo W-Modbus
per il collegamento via radio a reti Modbus



**NEW**

S+S REGELTECHNIK

THERMASGARD® ALTM 2 - Modbus - T3
THERMASGARD® ALTM 2 - wModbusTrasformatore di temperatura a contatto / sonda a contatto su tubo,
incl. fascetta, con sonda staccata, calibrabile
con collegamento Modbus o W-Modbus (wireless)**ALTM 2 - wModbus**
con / senza display
(wireless)**ALTM 2 - Modbus - T3**
con / senza display
(cavo RTU)**THERMASGARD®**
ALTM 2 - Modbus - T3
ALTM 2 - wModbusTrasformatore di temperatura a contatto / sonda a contatto su tubo
con collegamento Modbus (cavo RTU) o
con W-Modbus (wireless)

Tipo / WG01	Uscita	Versione	Display	N. art.	Prezzo
ALTM 2 - xx					
ALTM2-Modbus-T3	Modbus (cavo RTU)	Sensore staccato		1101-62B6-0210-000	197,78 €
ALTM2-Modbus-T3 LCD	Modbus (cavo RTU)	Sensore staccato	■	1101-62B6-4210-000	257,70 €
ALTM2-wModbus	W-Modbus (wireless)	Sensore staccato		1101-62BF-0210-000	240,63 €
ALTM2-wModbus LCD	W-Modbus (wireless)	Sensore staccato	■	1101-62BF-4210-000	300,54 €
Sovrapprezzo:	Grado di protezione IP68 (pozzetto della sonda in resina a tenuta di acqua) per m.l. di linea di collegamento (silicone/PTFE/fibra di vetro) Collegamento cavo con connettore M12 secondo DIN EN 61076-2-101				3,75 € su richiesta su richiesta
Nota:	Sistema unitario SI (default) o IU (commutabile tramite Modbus).				

ACCESSORI MODBUS

GW-wModbus	Gateway con W-Modbus (Wireless) per il collegamento via radio a reti Modbus, modalità di esercizio 'Gateway' (funzione di base come stazione di base) e 'Node' (funzione adapter per max. 1 sensore cablati)	1801-1211-1101-000	245,30 €
GW-wModbus Pro	e 'Node Pro' (funzione adapter per max. 16 sensori cablati)	1801-1211-1101-100	332,07 €
KA2-Modbus	Adattatore di comunicazione (USB/RS485) per il collegamento al sistema	1906-1200-0000-100	236,11 €
LA-Modbus	Dispositivo terminale della linea (con resistenza terminale) come terminazione bus attiva	1906-1300-0000-100	88,05 €

Per ulteriori informazioni vedere la fine del capitolo!

ACCESSORI

WLP-1	Pasta termoconduttiva, senza silicone	7100-0060-1000-000	5,13 €
--------------	---------------------------------------	--------------------	---------------

per ulteriori informazioni vedere il capitolo Accessori!